



地方議員とは？

平成31年4月7日執行 岡山県議会議員選挙

岡山県議会議員選挙(平成31年4月7日)

選挙実施選挙区		
選挙区	定数	立候補者
岡山市北区・加賀郡	8	9
岡山市東区	4	5
岡山市南区	4	5
倉敷市・都窪郡	14	16
津山市・苫田郡・勝田郡	4	7
玉野市	2	3
高梁市	1	2
備前市・和気郡	2	3
浅口市・浅口郡	1	2
	40	52

9選挙区

	定数	
岡山県議会議員	56人	1.21
選挙で選ばれた県会議員	40人	1.30
無投票で選ばれて県会議員	16人	1.00

無投票選挙区		
選挙区	定数	立候補者
岡山市中区	4	4
笠岡市	2	2
井原市・小田郡	2	2
総社市	2	2
新見市	1	1
瀬戸内市	1	1
赤磐市	1	1
真庭市・真庭郡	1	1
美作市・英田郡	1	1
久米郡	1	1
	16	16

11選挙区

	人数
全体の立候補者	68人
立候補者	52人
立候補者	16人

岡山県選挙管理委員会

<http://www.pref.okayama.jp/page/606465.html>

ももたろう塾連合会総会資料 安東伸昭

地方議員とは？

平成31年4月7日執行 岡山県議会議員選挙

津山市、苫田郡、勝田郡選挙区

当選者 4名（候補者 7名）



岡山県議会議員選挙投票結果(津山市・苫田郡・勝田郡)

	平成31年4月7日投票			平成27年4月12日			前回対比	
	有権者数	投票者数	投票率	有権者数	投票者数	投票率	投票数	投票率
津山市	82,811	36,493	44.1%	84,284	33,936	40.3%	2,557	3.8%
鏡野町	10,866	6,556	60.3%	11,432	6,941	60.7%	-385	-0.4%
勝央町	9,047	4,533	50.1%	9,245	4,743	51.3%	-210	-1.2%
奈義町	4,872	2,841	58.3%	5,169	3,450	66.7%	-609	-8.4%
合 計	107,596	50,423	46.9%	110,130	49,070	44.6%	1,353	2.3%



地方議員とは？

平成31年4月7日執行 岡山県議会議員選挙

若者の投票率

18、19歳の投票率

	2019年 県議選 (%)	2016年 知事選 (%)	知事選との比較 (%)
18歳	28.36	37.02	▲8.66
19歳	26.58	20.69	5.89

▲はマイナス

投票を除く9選挙区の

19選挙区のうち、無
下回り、関心は低調だ
った。
43・80%を大きく
58%と全年代の平均
28・36%、19歳は26・
されたものの、18歳は
選挙権が初めて適用
結果をまとめた。18歳
別投票率の抽出調査
の県議選で行った年代
県選管は31日、4月

県議選投票率
抽出調査

平均大きく下回る

18歳28・36%、19歳26・58%

16市区町で各投票所1
力所の計16カ所を抜き
出して実施。対象の有
権者数は計3万740
0人で、1万6383
人が投票した。
18、19歳の投票率に
ついて、同様に計30カ
所で抽出調査した20
16年10月の知事選と
比べると、18歳は8・
66%低下、19歳は5・
89%上昇した。18歳が
落ち込んだことに県選
管は、選挙が進学や就
職の時期と重なり、住
民票を移さないまま県
外に転居したケースが
多かったのではないかと
みている。
年代別で投票率が最
も高かったのは「75

岡山20190501

79歳」の62・86%。一
方で「80歳以上」は39
・76%へ一気に下がり、
移動手段がなく選挙に
行けない高齢者の存在
もうかがえた。
県選管は「1票の重
みを伝える啓発や、投
票しやすい環境づく
りを進めていきたい」
としている。

(楯田瞳)

地方議員とは？

平成31年4月7日執行 岡山県議会議員選挙(津山市)

岡山県議会議員選挙

年齢別投票状況調査

	当日有権者数			投票者数			投票率		
	男	女	計	男	女	計	男	女	計
18	2	1	3		1	1	0%	100%	33.3%
19	1	2	3		2	2	0%	100%	66.7%
20~24	13	5	18			0	0%	0%	0.0%
25~29	6	12	18	4	3	7	67%	25%	38.9%
30~34	9	9	18	1	2	3	11%	22%	16.7%
35~39	12	10	22	2	6	8	17%	60%	36.4%
40~44	18	13	31	7	3	10	39%	23%	32.3%
45~49	17	13	30	10	6	16	59%	46%	53.3%
50~54	18	14	32	7	6	13	39%	43%	40.6%
55~59	16	16	32	5	4	9	31%	25%	28.1%
60~64	27	21	48	9	6	15	33%	29%	31.3%
65~69	23	23	46	8	9	17	35%	39%	37.0%
70~74	21	25	46	9	9	18	43%	36%	39.1%
75~79	18	20	38	12	7	19	67%	35%	50.0%
80~	21	57	78	4	10	14	19%	18%	17.9%
	222	241	463	78	74	152	35%	31%	32.8%

地区名 一宮第2投票所



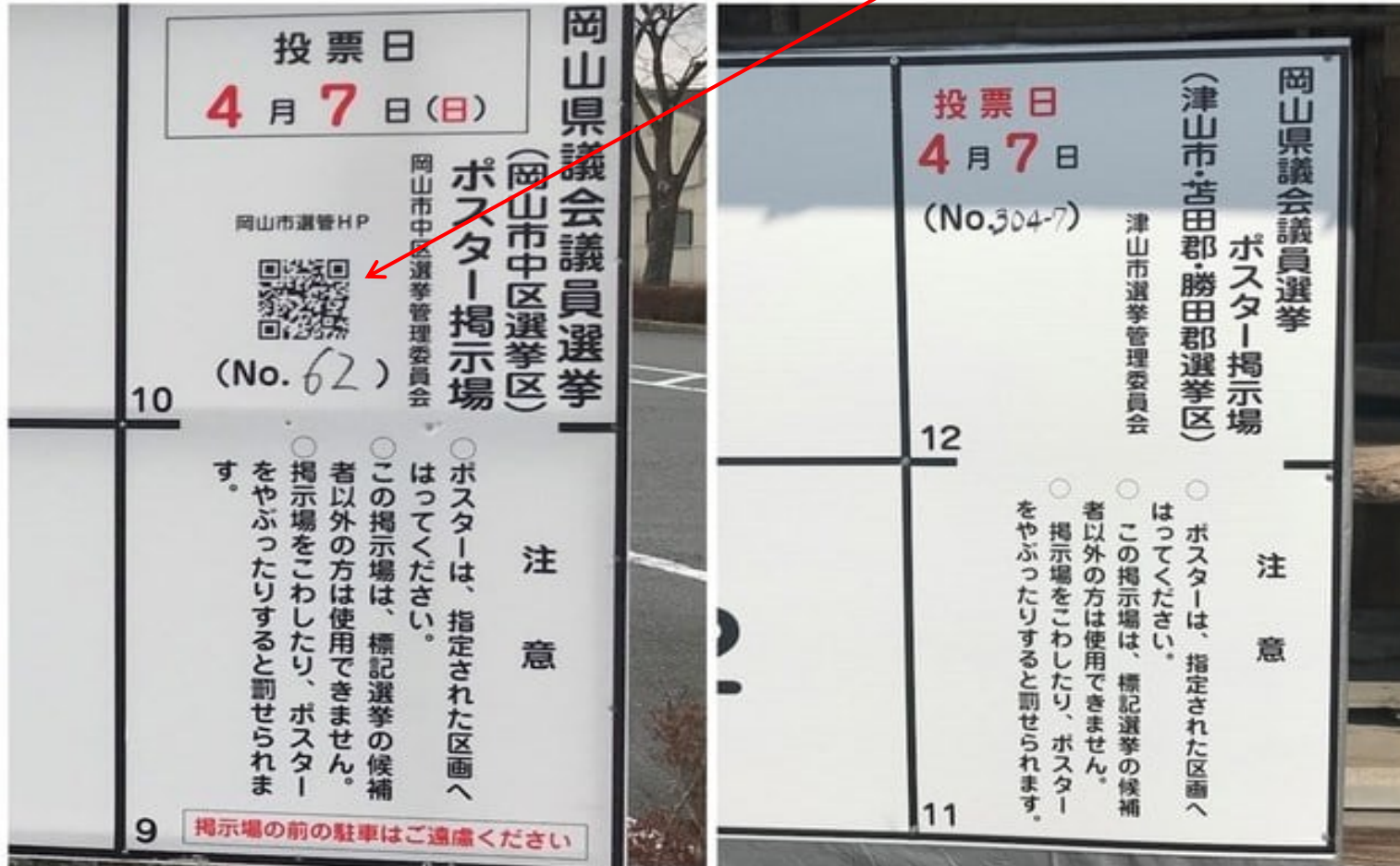
地方議員とは？



平成31年4月7日執行 岡山県議会議員選挙

左が岡山市 右が津山市
違いがわかりますか？

岡山市選挙管理委員会へ



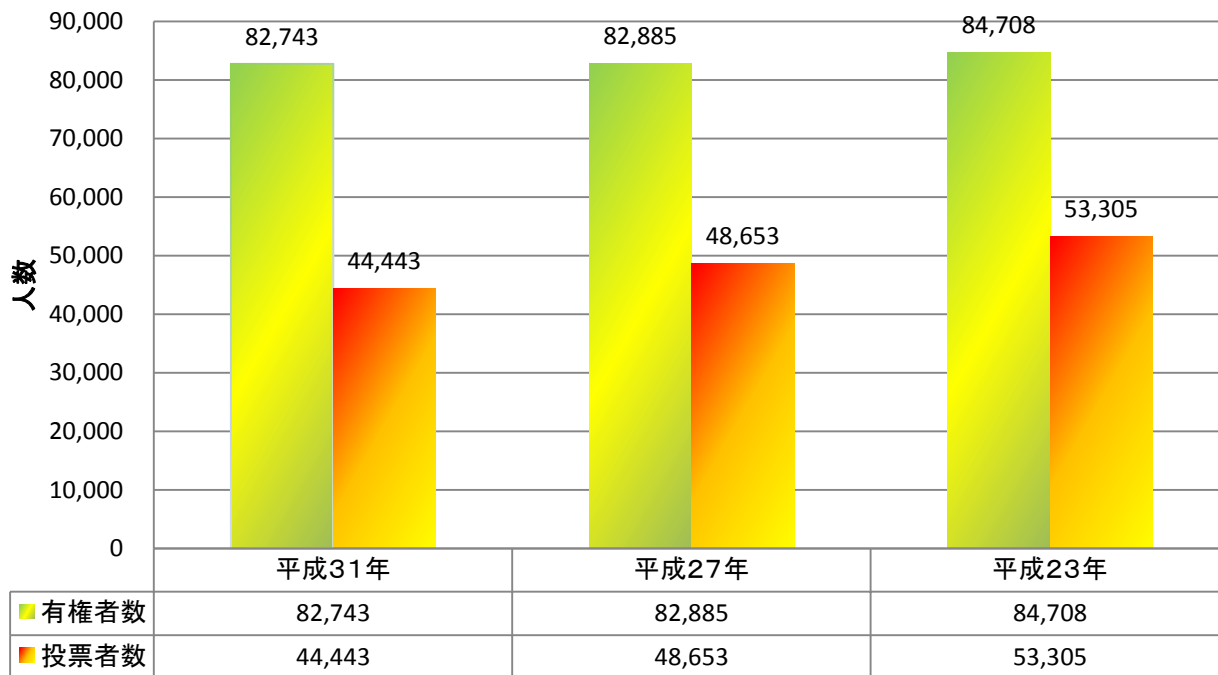
地方議員とは？



平成31年4月21日執行 津山市議会議員選挙

平成31年4月の選挙投票率 **53.71%**

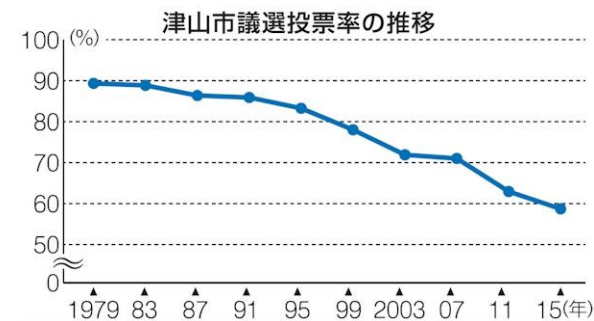
津山市議会議員選挙投票率の推移



53.71%

58.70%

62.93%



安東伸昭の得票数

投票者数	得票数	得票率	順位
44,443	974	2.19%	26 / 32
48,653	1,132	2.33%	26 / 32
53,305	1,532	2.87%	17 / 33



地方議員とは？

平成31年4月21日執行 津山市議会議員選挙

急務の議会改革

今回の統一地方選で行われた県内7議員選のうち、投票率が39・45%と最も低かった岡山市。

抱く危機感

住民との距離を埋められず、存在意義が揺らいでいる地方議会。関心を取り戻すためには情報公開や審議の透明化、住民参加といった改革が急務だ。

議会側も危機感を抱き、議会報告会は2011年の井原市を皮切りに27市町村の約3分の2に広がった。

13年度から小学校区単位などで開いている真庭市は、単に議論するだけでなく、くみ取った意見を議会内で検討し、執行部への政策提案につなげている。

統一選で新たな構成となった津山市議会は、議案の採決をボタンで行う「電子表決システム」を改選後初の定例会となる6月議会から導入。

議案に対する各議員の賛否は議場内のディスプレイやインターネット中継の画面に直ちに表示される。

ワースト1、2

早稲田大マニフェスト研究所(東京)が10年度から行っている自治体の「議会改革度調査」。

情報発信や住民参加といった分野を評価してランク付けしている。

今年3月公表の18年度調査速報で、岡山県議会は47都道府県の中でワースト2位、岡山市議会は20政令指定都市で2年連続の最下位だった。議事録や交際費の公開の程度、傍聴のしやすさなどが他都市に比べて劣っているとされた。

環太平洋大の林紀行准教授(政治学)は「政治を変えて生活を良くしたいという思いが強い地域ほど議会改革が進みやすい。

統一選で突き付けられた現実をいかに受け止め、住民代表としての存在感を發揮するかー。

各議会の本気度が問われている。

市民ら約200人が訪れ、会場はほほいっぴいになった。

5月26日、岡山市議会が市内で開いた初の議会報告会。会派代表の議員ら8人が出向き、昨年11月定例会で制定した議員発議の市子どもを虐待から守る条例(4月施行)をテーマに意見発表した。

「虐待事案への早期対応に繋がることが期待された。議員側が条例に込めた思いを説明すると、質疑応答で会場からは、条例を踏まえて今後、どんな活動を進めるのか」といった声が上がった。

今回の統一地方選で行われた県内7議員選のうち、投票率が39・45%と最も低かった岡山市。報告会は、自分たちから地域に足を運ぶことで、議会活動を身近に感じてもらおうのが狙いだ。1時間半に及んだ報告

第5部 戦いを終えて

〈下〉急務の議会改革

存在感発揮へ模索続く

会の後、会社員小野博道「一端を知ることができさん(59)岡山市北区平野」は「議員がどんな活動をしているのか私たちはよく分からない。今日は、住民との距離を埋められず、存在意義が揺らいでいる地方議会、関心をとり戻すためには情報公開の画面に直ちに表示される。開や審議の透明化、住民参加といった改革が急務 岡安謙典議長は「審議の公開の程度、傍聴のしやすさなどが他都市に比べて劣っているとされた。」

抱く危機感



岡山市議会が初めて開いた議会報告会 - 5月26日

議の結果が市民に一目で分かる。議員も一層市に比べて劣っているとされた。今年3月公表の18年度調査速報で、岡山県議会は47都道府県の中でワースト2位、岡山市議会は20政令指定都市で2年連続の最下位だった。議事録や交際費の公開の程度、傍聴のしやすさなどが他都市に比べて劣っているとされた。環太平洋大の林紀行准教授(政治学)は「政治を変えて生活を良くしたいという思いが強い地域ほど議会改革が進みやすい。県内の議会側も危機感を抱き、議会報告会は2011年の井原市を皮切りに27市町村の約3分の2に広がった。13年度から小学校区単位などで開いている真庭市は、単に議論するだけでなく、くみ取った意見を議会内で検討し、執行部への政策提案につなげている。統一選で新たな構成となった津山市議会は、議案の採決をボタンで行う「電子表決システム」を改選後初の定例会となる6月議会から導入。議案に対する各議員の賛否は議場内のディスプレイやインターネット中継の画面に直ちに表示される。

(秋山昌三)

地方議員とは？



津山市議会 議会改革

津山市の議会改革ランキング

津山市の議会改革は、全国のほぼ中間位置です。
議会基本条例を令和元年4月から施行しております。
令和元年の総合順位はアップするものとする

早稲田大学マニフェスト研究会による議会改革度調査結果のランク

<http://www.waseda-manifesto.jp/gikaikaikaku>

議会改革度調査		岡山県 津山市議会	総合順位		個別順位			個別得点			合計得点		偏差値	
			積	和	情報共有	住民参加	機能強化	情報共有	住民参加	機能強化	積	和	積	和
2012年	平成24	1,371議会	612	652	551	1025	527	120	125	150	2,250	395	46.9	48.2
2013年	平成25	1,444議会	557	609	549	421	644	185	185	190	6,503	560	48.2	50.8
2014年	平成26	1,503議会	684	—	625	421	838	185	215	130	5,171	530	47.2	49.7
2015年	平成27	1460議会	824		679	538	1095	185	197	118	4,301	500		
2016年	平成28	1347議会	635		670	460	855	190	226	208	8,932	624		
2017年	平成29	1318議会	667		690	454	845	210	256	263	14,139	729		
2018年	平成30	1447議会	512		616	249	871	295	512	293	44,255	1,100		

2015年 津山市議会で、機能強化の得点が26年度の個別得点が大きく下がっているのが気になります。

2017年 個別得点は上昇するものの順位はダウン！他市町の取組が活発であると想像できる。

2018年 議会基本条例の制定 施行は令和元年4月から

アンケートでは、議会基本条例制定準備です。

地方議員とは？

津山市議会 議会改革



岡山県内の議会改革ランキング

	2018	2017	2016	2015
	全国	全国	全国	全国
岡山県 井原市 (2010年)	88	94	72	164
岡山県 真庭市 (2012年)	96	156	571	?
岡山県 新見市 (2011年)	148	372		
岡山県 倉敷市 (2012年)	218	170	222	?
岡山県 笠岡市 (2011年)		-	229	183
岡山県 備前市	?	?	173	205
岡山県 津山市(2018年)	512	667	635	824
岡山県 総社市 (2013年)	?	266	210	70
岡山県 玉野市 (2013年)				
岡山県 瀬戸内市 (2012年)				
岡山県 岡山市 (2013年)				
岡山県 赤磐市 (2012年)				
岡山県 浅口市 (2012年)				
岡山県 高梁市 (2012年)				
岡山県 美作市	-	-		